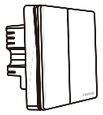

MESH单火智能开关使用说明书

适用型号：EV81071/EV81072

MESH单火智能开关使用说明书

EV81071/EV81072

感谢您选择我公司智能产品，我们的产品将给您带来舒适和便捷，为了让您能更好的安装和使用该产品，在这里我们提醒您认真阅读此说明书。如有疑问请登陆我公司网站http://www.iksonya.com，我们将竭诚为您服务。

一、产品图示

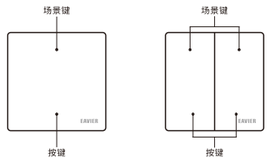

EV81071
MESH单火一位智能开关

EV81072
MESH单火二位智能开关

二、安装方式及要求

安装前先检查产品是否完好，接入电压和负载是否符合产品标识。电源线路、灯具应符合相应的电气标准，请严格按照接线图所示连线。

警告：以下步骤必须在断电环境下操作。

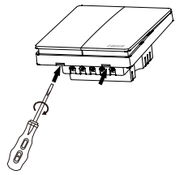

步骤1：用一字螺丝刀掀起开关面板。

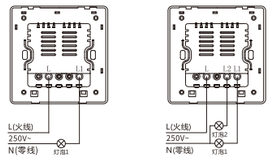

MESH单火一位智能开关　　MESH单火二位智能开关

步骤2：按照上图接线，将电线插入对应的接线端子内，然后拧紧接线端子螺钉，使接线牢固可靠。

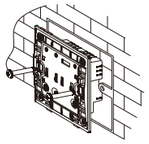

步骤3：用螺丝钉将开关固定到墙壁接线盒里。

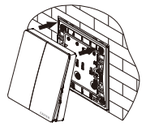

步骤4：按照图示方向，将面板上方对准开关主体卡槽。

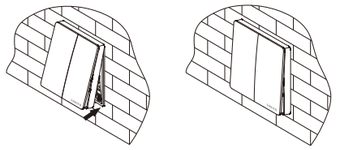

步骤5：按照图示方向，扣上开关面板。

三、使用方法

(一) 按键控制

1.安装完毕，接通电源，等待30秒可通过按动开关上的按键开启、关闭各路灯光；

2.按动场景键可控制相应场景。

(二) 智能APP添加设备

1.智能APP安装及账号注册后，在首页右上角点击"+"，进行设备添加。

2.在"选择设备型号"界面，点击需要添加的设备。按照智能APP界面提示操作，完成添加。

四、技术参数

1.外形尺寸：86 mm×86 mm×43.5mm；

2.额定电压：250V~；

3.额定电流：1.6A；

4.工作频率：2.4GHz；

5.工作温度：0℃~45℃；

6.工作湿度：≤90%RH；

7.接收灵敏度：≤-100dBm；

8.最小负载功率：3W。

五、注意事项

1.为了您的安全，在使用本产品之前详读此说明书；

2.请由专业人员为您安装或拆卸本产品，安装或拆卸产品时，须先切断电源；

3.本产品仅安装在洗浴间、浴室等潮湿的地方时应装防漏盒或采取防潮措施；

4.配接负载时应严格按制造负载功率之内；

5.安装本产品时严禁锤打、过力紧固，同时严禁金属物掉入产品外壳内；

6.请使用正规厂家灯具。

六、包装清单

1.MESH单火智能开关一个；

2.安装螺钉两个；

3.使用说明书一份（含产品保修卡、合格证）。

辽宁宜居尚雅科技有限公司
地址:中国·沈阳 浑南区次阳国际软件园E01楼9层
电话:400-101-8088
网站:www.iksonya.com
版本号:V1.0
2019年7月第一次印刷

请沿虚线裁剪

产品保修卡

尊敬的用户：

感谢您选择我公司智能产品，在此，宜居尚雅谨向您承诺以下服务：

1.一个月包换：在保留原有包装、说明书、产品表面没有划伤，不影响第二次销售的情况下，一个月内包换；

2.一年保修：在正常使用情况下，产品若出现质量问题，一年内免费维修；

3.在正常使用情况下，产品出现故障，请出示此保修卡及购买发票，在当地经销处免费维修或更换。

产品名称：	客户：
经销商电话：	客户电话：
详细地址：	购买日期：

特别声明：

1.为确保您的权益，更好地享受服务，请妥善保管此保修卡；

2.对于未经我公司允许，擅自拆卸产品及组成部件的，我公司将不再承担产品的免费保修责任；

3.第三方（包括经销商、服务商）对用户所做的超出本保修卡范围的承诺（口头或书面）由第三方负责兑现。

辽宁宜居尚雅科技有限公司
地址:中国·沈阳 浑南区次阳国际软件园E01楼9层
电话:400-101-8088
网址:www.iksonya.com

请沿虚线裁剪

EAVIER

合 格 证

型　　号：

检验工号：

生产日期：

PASS
QC01
章